





EMPOCALDAS S.A E.S.P
Estado de Situación Financiera Individual (Prueba)
Periodos contables terminados al 30/06/2023 y 30/06/2022
(cifras en pesos colombianos)



	30/jun/2023	30/jun/2022	Var. Absoluta	Var. Relativa
ACTIVOS				
ACTIVO CORRIENTE	35.045.067.367	21.921.224.540	13.123.842.828	59,87%
Efectivo y equivalente al efectivo	17.926.495.284	7.813.966.309	10.112.528.975	129,42%
Cuentas por cobrar	8.796.993.031	7.351.454.158	1.445.538.874	19,66%
Inventarios	5.845.615.163	3.444.088.555	2.401.526.608	69,73%
Otros Activos	2.475.963.889	3.311.715.518	-835.751.629	-25,24%
ACTIVO NO CORRIENTE	241.116.090.616	228.529.412.117	12.538.313.001	5,49%
Inversiones	96.154.441	38.000.100	58.154.341	153,04%
Prestamos por cobrar	302.055.875	311.844.718	-9.788.843	-3,14%
Propiedades, planta y equipo	236.433.130.071	226.924.769.347	9.508.360.723	4,19%
Otros activos no corrientes	4.284.750.230	1.254.797.952	3.029.952.278	241,47%
TOTAL ACTIVO	276.161.157.983	250.450.636.657	25.662.155.829	10,25%
PASIVOS				
PASIVOS CORRIENTES	10.569.396.112	11.047.434.668	-478.038.557	-4,33%
Prestamos por Pagar Corto Plazo	2.192.813.494	2.093.991.105	98.822.389	4,72%
Cuentas por pagar	6.314.926.354	6.539.880.029	-224.953.675	-3,44%
Beneficios a los empleados	2.061.656.264	2.413.563.534	-351.907.270	-14,58%
PASIVOS NO CORRIENTES	44.839.319.038	22.870.558.225	21.968.760.813	96,06%
Prestamos por pagar Largo Plazo	32.669.244.791	18.126.447.399	14.542.797.392	80,23%
Provisiones	1.113.626.105	1.143.005.833	-29.379.728	-2,57%
Otros pasivos recaudos terceros y recursos en a	11.056.448.143	3.601.104.993	7.455.343.149	207,03%
TOTAL PASIVO	55.408.715.150	33.917.992.894	21.490.722.257	63,36%
PATRIMONIO				
Capital Suscrito y Pagado	873.195.400	873.195.400	0	0,00%
Reserva	41.998.006.012	41.998.006.012	0	0,00%
Resultados de ejercicios anteriores	94.390.720.421	89.927.348.706	4.463.371.716	4,96%
Resultados del ejercicio	2.929.153.211	3.230.880.255	-301.727.044	-9,34%
Otras partidas de patrimonio	80.561.367.789	80.503.213.391	58.154.398	0,07%
TOTAL PATRIMONIO	220.752.442.833	216.532.643.763	4.219.799.070	1,95%
TOTAL PASIVO MAS PATRIMONIO	276.161.157.983	250.450.636.657	25.710.521.327	10,27%


 ANDRES FELIPE TABA ARROYAVE
 Gerente


 ESTEFANIA LONDOÑO OSORIO
 Contadora Publica
 TP. 229483-T



 YUDY CRISTINA ALZATE CARDONA
 Jefe Departamento Administrativo
 y Financiero



EMPOCALDAS S.A. E.S.P
Estado de Resultado Integral Individual (Prueba)
Periodos contables terminados al 30/06/2023 y 30/06/2022
(Cifras en pesos colombianos)



	30/jun/2023	30/jun/2022	Var. Absoluta	Var. Relativa
Ingresos por prestación del servicio	28.602.383.572	24.317.834.613	4.284.548.959	17,62%
Costo por prestación del servicio	13.420.765.547	14.617.387.220	-1.196.621.673	-8,19%
RESULTADOS BRUTA	15.181.618.025	9.700.447.393	5.481.170.632	56,50%
Gastos de administración y operación	8.911.214.546	6.460.769.913	2.450.444.633	37,93%
Otros gastos operacionales	163.770.615	163.342.187	428.428	0,26%
RESULTADOS OPERACIONAL	6.106.632.864	3.076.335.293	3.030.297.570	98,50%
Ingresos financieros	340.413.155	66.329.881	274.083.274	413,21%
Gastos financieros	1.545.404.576	731.255.390	814.149.186	111,34%
Otros Ingresos no Operacionales	1.058.283.457	1.352.169.863	-293.886.406	-21,73%
Gastos por impuestos a las ganancias	3.030.695.252	528.517.000	2.502.178.252	473,43%
Otros gastos no Operacionales	76.437	4.182.392	-4.105.955	-98,17%
RESULTADO DEL PERIODO	2.929.153.211	3.230.880.255	-301.727.044	-9,34%
RESULTADO INTEGRAL DEL PERIODO	2.929.153.211	3.230.880.255	-301.727.044	-9,34%


 ANDRES FELIPE TABA ARROYAVE
 Gerente


 ESTEFANIA LONDOÑO OSORIO
 Contadora Publica
 TP. 229483-T


 YUDY CRISTINA ALZATE CARDONA
 Jefe Departamento Administrativo
 y Financiero